

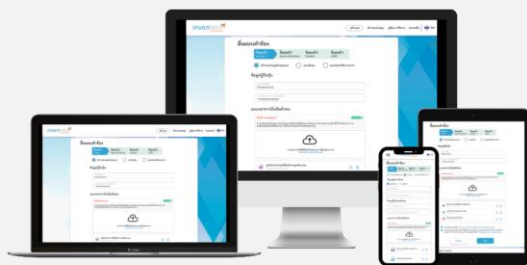
วิธีปฏิบัติในการเข้าร่วมประชุมผู้ถือหุ้นผ่านสื่ออิเล็กทรอนิกส์

ธนาคารเกียรตินาคินภัทร จำกัด (มหาชน) กำหนดการจัดประชุมสามัญผู้ถือหุ้นประจำปี 2569 ในรูปแบบการประชุมผ่านสื่ออิเล็กทรอนิกส์ (e-AGM) โดยมีบริษัท อินเวนทเคค ซิสเท็มส์ (ประเทศไทย) จำกัด เป็นผู้ให้บริการระบบการประชุมและเป็นผู้ควบคุมระบบ

ผู้ถือหุ้นและผู้รับมอบฉันทะที่ประสงค์จะเข้าร่วมประชุมผ่านสื่ออิเล็กทรอนิกส์ด้วยตนเองสามารถดำเนินการได้ตามขั้นตอนการยื่นแบบคำร้องเข้าร่วมประชุมผ่านสื่ออิเล็กทรอนิกส์ดังนี้

ขั้นตอนการยื่นแบบคำร้องเข้าร่วมประชุมผ่านสื่ออิเล็กทรอนิกส์ (e-Request)

1. ยื่นแบบคำร้องเข้าร่วมประชุมผ่าน Web browser ให้เข้าไปที่ <https://sent.inventech.co.th/KKP233353R/#/homepage> หรือสแกน QR Code นี้ เพื่อเข้าสู่ระบบ และดำเนินการตามขั้นตอนดังภาพ



**** หากต้องการรวมบัญชีผู้ใช้งาน ให้ลงทะเบียนยื่นแบบคำร้องด้วยอีเมลและเบอร์โทรศัพท์เดียวกัน ****

1. คลิกลิงก์ URL หรือสแกน QR Code จากหนังสือเชิญประชุม
 2. เลือกประเภทในการยื่นแบบคำร้อง เพื่อทำรายการ 4 ขั้นตอนดังนี้
 - ขั้นตอนที่ 1 กรอกข้อมูล: ข้อมูลผู้ถือหุ้น ข้อมูลผู้รับมอบฉันทะ พร้อมแนบเอกสารยืนยันตัวตน
 - ขั้นตอนที่ 2 กรอกข้อมูลสำหรับยืนยันตัวตนผู้ถือหุ้น
 - ขั้นตอนที่ 3 ยืนยันตัวตนผ่าน OTP
 - ขั้นตอนที่ 4 เมื่อทำรายการสำเร็จ ระบบจะแสดงข้อมูลผู้ถือหุ้นอีกครั้ง
 3. รออีเมลจากเจ้าหน้าที่แจ้งรายละเอียดข้อมูลการประชุมและรหัสผ่านเข้าใช้งาน
2. สำหรับผู้ถือหุ้นที่ประสงค์จะเข้าร่วมประชุมด้วยตนเอง หรือมอบฉันทะให้บุคคลอื่นที่ไม่ใช่กรรมการอิสระ เข้าร่วมประชุมผ่านสื่ออิเล็กทรอนิกส์ ระบบลงทะเบียนยื่นแบบคำร้องจะเปิดให้ดำเนินการตั้งแต่วันที่ 9 เมษายน 2569 เวลา 08:30 น. เป็นต้นไป จนกว่าจะปิดการประชุม
 3. ระบบการประชุมผ่านสื่ออิเล็กทรอนิกส์จะเปิดให้เข้าระบบได้ในวันที่ 23 เมษายน 2569 เวลา 08:00 น. (ก่อนเปิดประชุม 2 ชั่วโมง) โดยผู้ถือหุ้นหรือผู้รับมอบฉันทะใช้ Username และ Password ที่ได้รับและปฏิบัติตามคู่มือการใช้งานระบบ Inventech Connect

การมอบฉันทะให้กรรมการอิสระของธนาคาร

กรณีที่ผู้ถือหุ้นที่ประสงค์จะมอบฉันทะให้กรรมการอิสระของธนาคารสามารถยื่นแบบคำร้องเข้าร่วมประชุมผ่านสื่ออิเล็กทรอนิกส์ได้ตามขั้นตอนที่กำหนดไว้ข้างต้น หรือสามารถจัดส่งหนังสือมอบฉันทะพร้อมเอกสารประกอบ (รายละเอียดประกอบตามเอกสารแนบ 7) กลับมายังธนาคารล่วงหน้าเพื่อให้ถึงธนาคารก่อนวันประชุม โดยส่งทางไปรษณีย์ลงทะเบียนมายังฝ่ายเลขานุการบริษัท ธนาคารเกียรตินาคินภัทร จำกัด (มหาชน) เลขที่ 209 อาคารเคเคพี ทาวเวอร์ เอ ชั้น 21 ถนนสุขุมวิท 21 (อโศก) แขวงคลองเตยเหนือ เขตวัฒนา กรุงเทพฯ 10110

หากพบปัญหาในการใช้งาน สามารถติดต่อ Inventech Call Center



02-460-9222



@inventechconnect



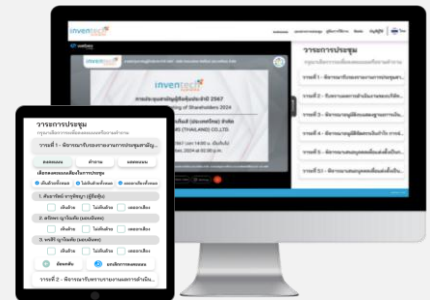
ให้บริการระหว่างวันที่ 9 – 23 เมษายน 2569 เวลา 08:30 – 17:30 น.
(เฉพาะวันทำการ ไม่รวมวันหยุดราชการและวันหยุดนักขัตฤกษ์)



แจ้งปัญหาการใช้งาน
@inventechconnect

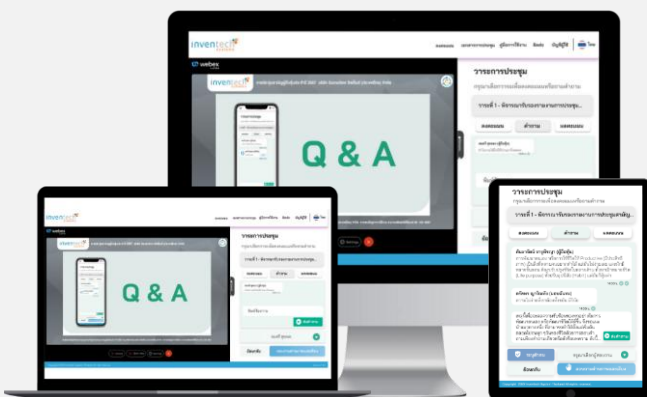
ขั้นตอนการลงทะเบียนเพื่อเข้าร่วมประชุม (e-Register) และขั้นตอนการลงคะแนนเสียง (e-Voting)

- 1 กรอกรหัสผ่านที่ได้รับจากอีเมล หรือขอรหัส OTP ในการเข้าสู่ระบบ
- 2 กดปุ่ม “ลงทะเบียน” โดยคะแนนเสียงจะถูกนับเป็นองค์ประชุม
- 3 กดปุ่ม “เข้าร่วมประชุม” จากนั้นกดปุ่ม “รับทราบ”
- 4 เลือกระเบียบวาระที่ต้องการลงคะแนน
- 5 กดปุ่ม “ลงคะแนน”
- 6 เลือกลงคะแนนตามความประสงค์
- 7 ระบบจะแสดงผลการลงคะแนนเสียงล่าสุดที่ได้ทำการเลือกลงคะแนน



- หากผู้ถือหุ้นและ/ หรือผู้รับมอบฉันทะต้องการยกเลิกการลงคะแนนเสียงล่าสุด กรุณาคลิกปุ่ม “ยกเลิกการลงคะแนน” (ซึ่งหมายความว่าผลคะแนนล่าสุดของท่านจะเท่ากับการไม่ออกเสียงลงคะแนน) โดยท่านสามารถแก้ไขการออกเสียงลงคะแนนได้จนกว่าระบบจะปิดรับผลคะแนน
- หากเลือก “ยกเลิกการลงคะแนน” และไม่ออกเสียงลงคะแนนในวาระใดๆ ก็ตาม ระบบจะบันทึกว่าเป็นการลงคะแนนเสียง “เห็นด้วย” ตามแนวปฏิบัติการนับคะแนนเสียงของธนาคาร

ขั้นตอนการถามคำถามผ่านระบบ Inventech Connect



- เลือกระเบียบวาระการประชุมที่ต้องการถามคำถาม
- กดปุ่ม “คำถาม”
- 1 การสอบถามผ่านข้อความ
 - พิมพ์คำถาม และกด “ส่งคำถาม”
- 2 การสอบถามผ่านภาพและเสียง
 - กดปุ่ม “สอบถามผ่านภาพและเสียง”
 - กดปุ่ม “ตกลง” เพื่อยืนยันการจองตัว
 - รอเจ้าหน้าที่จัดลำดับคิวในการถามคำถามก่อนที่ท่านจะสามารถเปิดไมโครโฟนและกล้องต่อไป

คู่มือการใช้งานระบบ Inventech Connect



คู่มือและวิดีโอการใช้งานระบบ Inventech

หมายเหตุ: การทำงานของระบบประชุมผ่านสื่ออิเล็กทรอนิกส์ และระบบ Inventech Connect ขึ้นอยู่กับระบบอินเทอร์เน็ตที่รองรับของผู้ถือหุ่นหรือผู้รับมอบฉันทะ รวมถึงอุปกรณ์ และ/ หรือโปรแกรมของอุปกรณ์ กรุณาปฏิบัติตามคำแนะนำดังต่อไปนี้ในการใช้งานระบบ

1. ความเร็วของอินเทอร์เน็ตที่แนะนำ

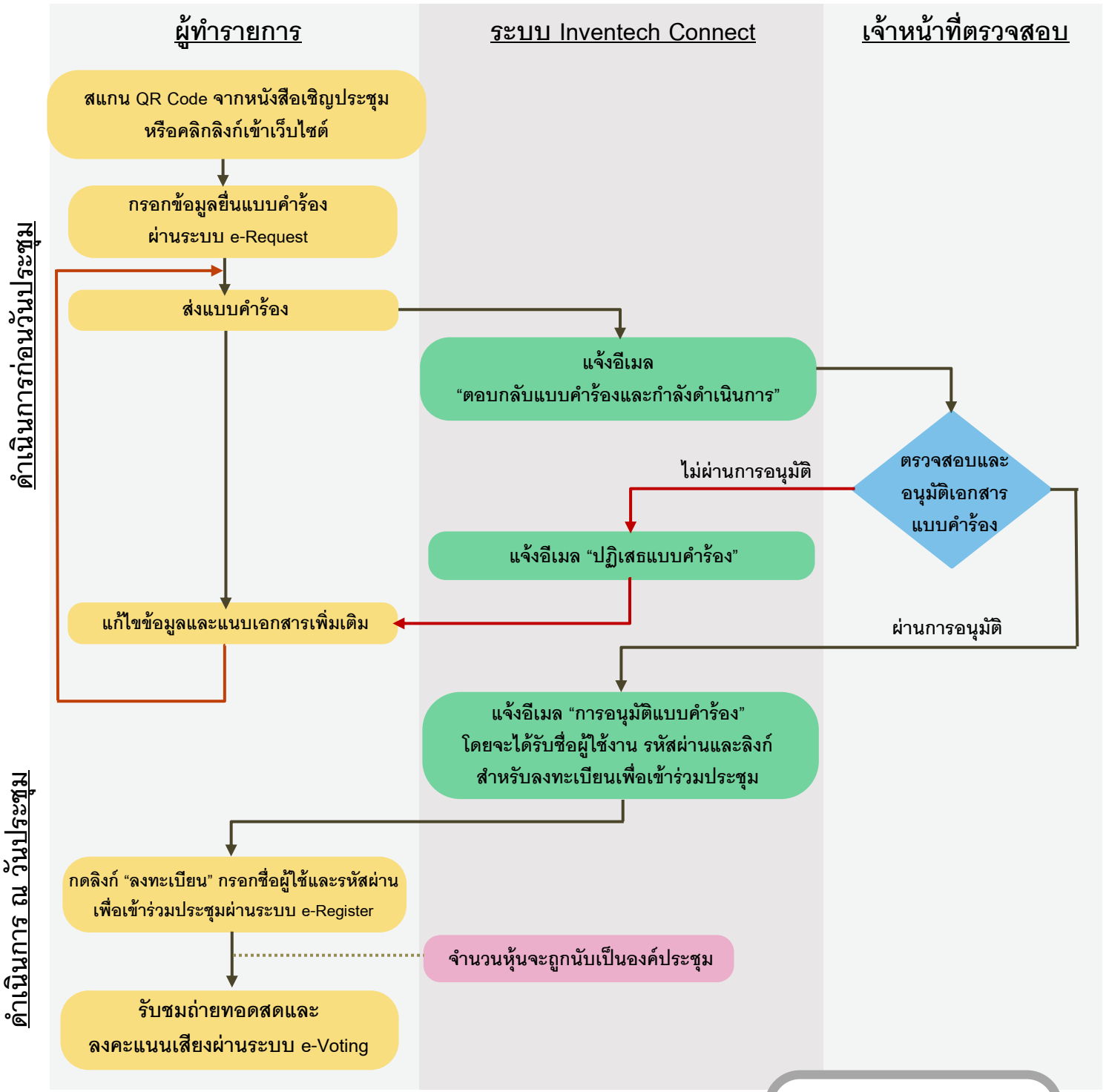
- High Definition Video: ควรมีความเร็วอินเทอร์เน็ตที่ 2.5 Mbps (ความเร็วอินเทอร์เน็ตที่แนะนำ)
- High Quality Video: ควรมีความเร็วอินเทอร์เน็ตที่ 1.0 Mbps
- Standard Quality Video: ควรมีความเร็วอินเทอร์เน็ตที่ 0.5 Mbps

2. อุปกรณ์ที่สามารถใช้งานได้

- โทรศัพท์เคลื่อนที่/ อุปกรณ์แท็บเล็ต ระบบปฏิบัติการ iOS หรือ Android
- เครื่องคอมพิวเตอร์/ เครื่องคอมพิวเตอร์โน้ตบุ๊ก ระบบปฏิบัติการ Windows หรือ Mac

3. อินเทอร์เน็ตเบราว์เซอร์ Chrome (เบราว์เซอร์ที่แนะนำ)/ Safari/ Microsoft Edge **โดยระบบไม่รองรับการใช้งานผ่าน Internet Explorer

แผนผังแสดงขั้นตอนการลงทะเบียนและการเข้าร่วมประชุมผู้ถือหุ้นผ่านสื่ออิเล็กทรอนิกส์ (e-Meeting)



หมายเหตุ

กรณีรวมบัญชี/ การเปลี่ยนบัญชี

กรณียื่นแบบคำร้องหลายรายการโดยใช้อีเมลและเบอร์โทรศัพท์เดียวกัน ระบบจะรวมบัญชีผู้ใช้งานให้ หรือในกรณีที่ผู้ใช้งานมีมากกว่า 1 บัญชี สามารถกดปุ่ม "เปลี่ยนบัญชี" เพื่อเข้าใช้งานบัญชีอื่น โดยบัญชีที่ก่อนหน้านี้จะยังถูกนับเป็นฐานในการประชุม

กรณีออกจากการประชุม

ผู้ถือหุ้นและ/ หรือผู้รับมอบฉันทะสามารถกดปุ่ม "ลงทะเบียนออกจากองค์ประชุม" คะแนนเสียงของผู้ถือหุ้นที่ยังไม่ได้ลงคะแนน หรือที่ได้ลงคะแนนไว้ล่วงหน้าแล้ว สำหรับวาระที่เสียจะถูกหักออกจากระบบและไม่นำมารวมในการนับคะแนนเสียง